

MËSONI MË SHUMË PËR MANOVRUESIT E MATERIALEVE CAT MH3000

Për të mësuar më shumë ose për të marrë një çmim për manovruesit e rinj të materialeve Cat, ju lutemi të plotësoni formularin dhe ne do të caktojmë një shitës për ju.

Emër

Mbiemër

Adresë E-maili

Telefoni i punës

Kompania

Adresa

Qyteti

Mëso më shumë

Merr një çmim

DËRGO »



BUILT FOR IT.

© 2018 Caterpillar
Të gjitha të drejtat e rezervuara

AEXQ2346-01

Teknoxgroup **CAT**

SERIA E MANOVRUESVE TË MATERIALEVE CAT MH3000

ZGJIDHNI NGA NJË GAMË E GJERË KONFIGURIMESH



FRABRIKUAR PËR BOTËN TUAJ

Teknoxgroup **CAT**

RRITENI ME PAJISJET MË TË MIRA

Suksesi juaj vjen nga eksperiencia. Ju dini si të fokusoheni tek vlera reale e riciklimit, dhe të veçoni me shpejtësi materialet për përpunim. Seria E RE MH3000 e manovruesit të materialeve është FABRIKUAR posaçërisht për aplikime ricikluese industriale, të mbetjeve dhe të riciklimit që kërkojnë pajisje të sigurta, cilësore dhe produktive. Manovruesit e RINJ Cat ju lejojnë të menaxhoni BOTËN tuaj dhe të jeni të sukseshëm.

NA KONTAKTONI







Jeni të interesuar për një makineri CAT MH ose vegël pune?

- 1) Ruani këtë pdf në pajisjen tuaj
- 2) Shënoni konfigurimin që paraqet interes
- 3) Na e dergoni me e-mail







Është kaq e thjeshtë. Ne do ju kontaktojmë së shpejti!

Konfigurimet MH3022



KRAHË TË DREJTA

Shtirirja	Lartësia	Impakti	Gjatësia e krahut	Selektimi
 7.9 M	8.9 M	Një pjesë	2.5 M	<input type="checkbox"/>
 8.2 M	9.1 M	Një pjesë	2.8 M	<input type="checkbox"/>
 7.9 M	9.9 M	VA	2.5 M	<input type="checkbox"/>
 8.2 M	10.2 M	VA	2.8 M	<input type="checkbox"/>
 9.3 M	10.4 M	MH 5.35 m	4.2 M	<input type="checkbox"/>
 10.4 M	11.5 M	MH 6.40 m	4.2 M	<input type="checkbox"/>





KRAHË INDUSTRIALËE

 8.5 M	7.7 M	Një pjesë	3.3 M	<input type="checkbox"/>
 8.5 M	8.9 M	VA	3.3 M	<input type="checkbox"/>
 9.6 M	10.7 M	MH 5.35 m	4.5 M	<input type="checkbox"/>
 10.0 M	11.0 M	MH 5.35 m	4.9 M	<input type="checkbox"/>
 10.6 M	11.7 M	MH 6.40 m	4.5 M	<input type="checkbox"/>
 11.0 M	12.1 M	MH 6.40 m	4.9 M	<input type="checkbox"/>

SHASI U/C 2.55 M

 MH U/C	<input type="checkbox"/>
 Thika në shasinë e MH-se	<input type="checkbox"/>

KAPËS

KAPËS ME VESHJE PORTOKALLI	 GSH	<input type="checkbox"/>
	 GSV	<input type="checkbox"/>
KAPËS MBETJESH/ SISTEMUESE	 G300	<input type="checkbox"/>
KAPËS GUACKËE	 CTV	<input type="checkbox"/>

SHEAR S3000



MAGNET



KANXHË E SHPEJTË CW



MH U/C = 4 Stabilizues, kuzhineti të qendëruara

✂ = Krahu duhet shkëptur për transport

MH3022

MH3024

MH3026

QËLLIMISHT E NDËRTUAR PËR TË OFRUAR MË SHUMË FLEKSIBILITET

Shtimi i rregullimit për natyrën. Nevoja për të ulur kostot dhe për të pasur efikasitet në energji. Dhe kushte sfiduese tregu. Të gjithë faktorë që shtojnë drejt ndryshimit.

Cilatdo qofshin kërkesat e hapsirës suaj të punës, ne kemi makinerinë që suporton veprimtaritë tuaja të ri-përdorimit dhe riciklimit. Zgjidhni midis makinerive të frontit të parë ose suportuese të cilat janë të përshtatshme për përdorim të brendshëm ose të jashtëm. Pajisjet tona të reja ju bëjnë të mundur që të mbanin një standard të lartë sigurie dhe efikasiteti operacional, në të njëjtën kohë, duke ulur nivelin e zhurmave dhe ndotjes të pluhurit.

Konvertoni në CAT MH dhe bëni ndryshimin!



Konfigurimet MH3024

KRAHË TË DREJTA	Shtirirja	Lartësia	Impakti	Gjatësia e krahut	Selektimi
	7.9 M	8.9 M	Një pjesë	2.5 M	<input type="checkbox"/>
	8.2 M	9.1 M	Një pjesë	2.8 M	<input type="checkbox"/>
	7.9 M	9.9 M	VA	2.5 M	<input type="checkbox"/>
	8.2 M	10.2 M	VA	2.8 M	<input type="checkbox"/>
	10.4 M	11.5 M	MH 6.4 m	4.2 M	<input type="checkbox"/>
KRAHË INDUSTRIALËE					
	8.5 M	7.7 M	Një pjesë	3.3 M	<input type="checkbox"/>
	8.5 M	8.9 M	VA	3.3 M	<input type="checkbox"/>
	11.0 M	12.1 M	MH 6.4 m	4.9 M	<input type="checkbox"/>
SHASI U/C 2.75 M					
	Shasia e Eskavatorit				<input type="checkbox"/>
	Shasia e Eskavatorit				<input type="checkbox"/>
	MH U/C				<input type="checkbox"/>
	Thika në shasinë e MH-se				<input type="checkbox"/>
SHASI U/C 2.99 M					
	MH U/C				<input type="checkbox"/>
	Thika në shasinë e MH-se				<input type="checkbox"/>
KAPËS					
KAPËS ME VESHJE PORTOKALLI		GSH	<input type="checkbox"/>	SHEAR S3000 	<input type="checkbox"/>
		GSV	<input type="checkbox"/>	MAGNET 	<input type="checkbox"/>
KAPËS MBETJESH/ SISTEMUESE		G300	<input type="checkbox"/>		<input type="checkbox"/>
KAPËS GUACKËE		CTV	<input type="checkbox"/>	KANXHË E SHPEJTË CW 	<input type="checkbox"/>

MH U/C = 4 Stabilizues, kuzhineti të qendëruara

Shasia e Eskavatorit = Kombinimi i Këmbëve stabilizuese dhe thikës, kushineta rrotulluese e qendrës

















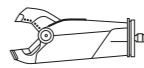




LËVIZNI MË SHUMË ME VEGLA PUNE TË DEDIKUARA

Lëvizni mall me vlerë. Për të maksimizuar përfitimin, ju nevojitet pajisje produktive që ju lejojnë të menaxhoni kostot. Dhe ju duhet të kënaqni kërkesat e klientëve tuaj, pavarësisht nëse i arrini ata klientë me kamion, hekurudhë apo ujë.

Pajisjet Cat janë gati t'ju ndihmojnë të përmbushni kërkesat e klientit. Shpejt dhe me efikasitet. Veglat e punës Cat shiten nëpërmjet të njëjtit shitës si makineritë cat. Kjo ju jep akses kundrejt një shërbimi të integruar dhe një rrjeti suporti – një organizatë e vetme për makineri dhe vegla pune dhe shërbimi.

Asnjë prodhues tjetër nuk jua ofron të njëjtën gjë.

Konfigurimet MH3026

KRAHË TË DREJTA	Shtirirja	Lartësia	Impakti	Gjatësia e krahut	Selektimi
	8.4 M	9.4 M	Një pjesë	2.5 M	<input type="checkbox"/>
	8.8 M	9.6 M	Një pjesë	2.9 M	<input type="checkbox"/>
	8.3 M	10.5 M	VA	2.5 M	<input type="checkbox"/>
	8.7 M	10.9 M	VA	2.9 M	<input type="checkbox"/>
	11.4 M	12.4 M	MH 6.8 m	4.8 M	<input type="checkbox"/>
KRAHË INDUSTRIALËE					
	11.5 M	12.5 M	MH 6.8 m	4.9 M	<input type="checkbox"/>
	11.9 M	12.6 M	MH 6.8 m	5.5 M	<input type="checkbox"/>
	12.5 M	13.3 M	MH 6.8 m	5.9 M	<input type="checkbox"/>
SHASI U/C 2.75 M					
	Shasia e Eskavatorit				<input type="checkbox"/>
	Shasia e Eskavatorit				<input type="checkbox"/>
	MH U/C				<input type="checkbox"/>
	Thika në shasinë e MH-se				<input type="checkbox"/>
SHASI U/C 2.99 M					
	MH U/C				<input type="checkbox"/>
	Thika në shasinë e MH-se				<input type="checkbox"/>
KAPËS					
KAPËS ME VESHJE PORTOKALLI		GSH	<input type="checkbox"/>	SHEAR S3000	
		GSV	<input type="checkbox"/>		
KAPËS MBETJESH/ SISTEMUESE		G300	<input type="checkbox"/>	MAGNET	
KAPËS GUACKËE		CTV	<input type="checkbox"/>		
				KANXHË E SHPEJTË CW	
					

MH U/C = 4 Stabilizues, kuzhineti të qendëruara

Shasia e Eskavatorit = Kombinimi i Këmbëve stabilizuese dhe thikës, kushineta rrotulluese e qendrës

✂ = Krahu duhet shkëputur për transport